



Федеральная служба государственной статистики

Территориальный орган Федеральной службы государственной статистики по Тверской области

# Всероссийская сельскохозяйственная перепись 2016 года: Муниципальные образования Тверской области *(окончательные итоги)*

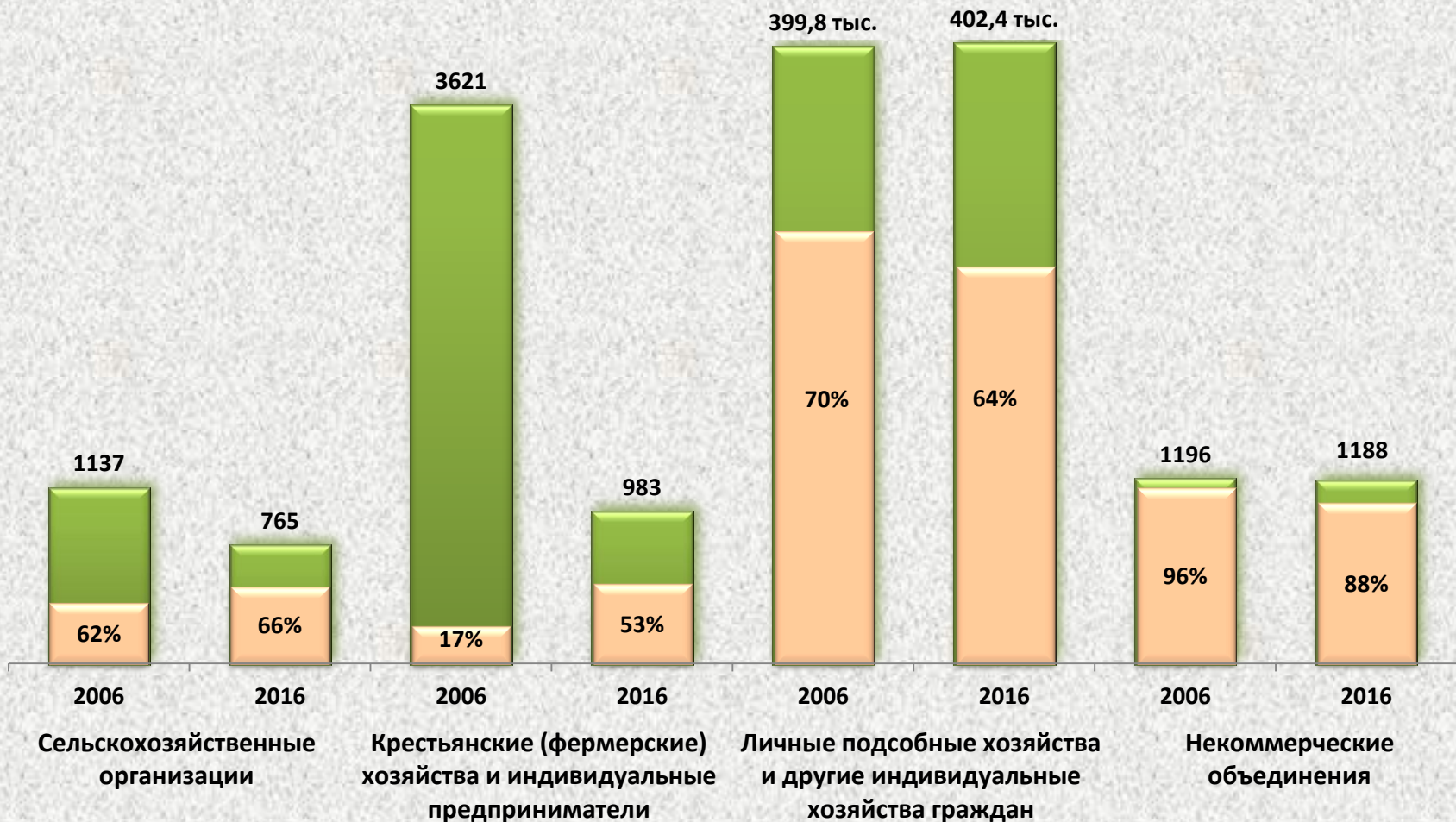
**Кулаков Виктор Григорьевич**  
Руководитель Территориального органа  
Федеральной службы государственной статистики  
по Тверской области

г. Тверь 19 декабря 2018 г.





# Число сельскохозяйственных производителей и удельный вес осуществлявших сельскохозяйственную деятельность по итогам Всероссийских сельскохозяйственных переписей 2006 и 2016 гг.

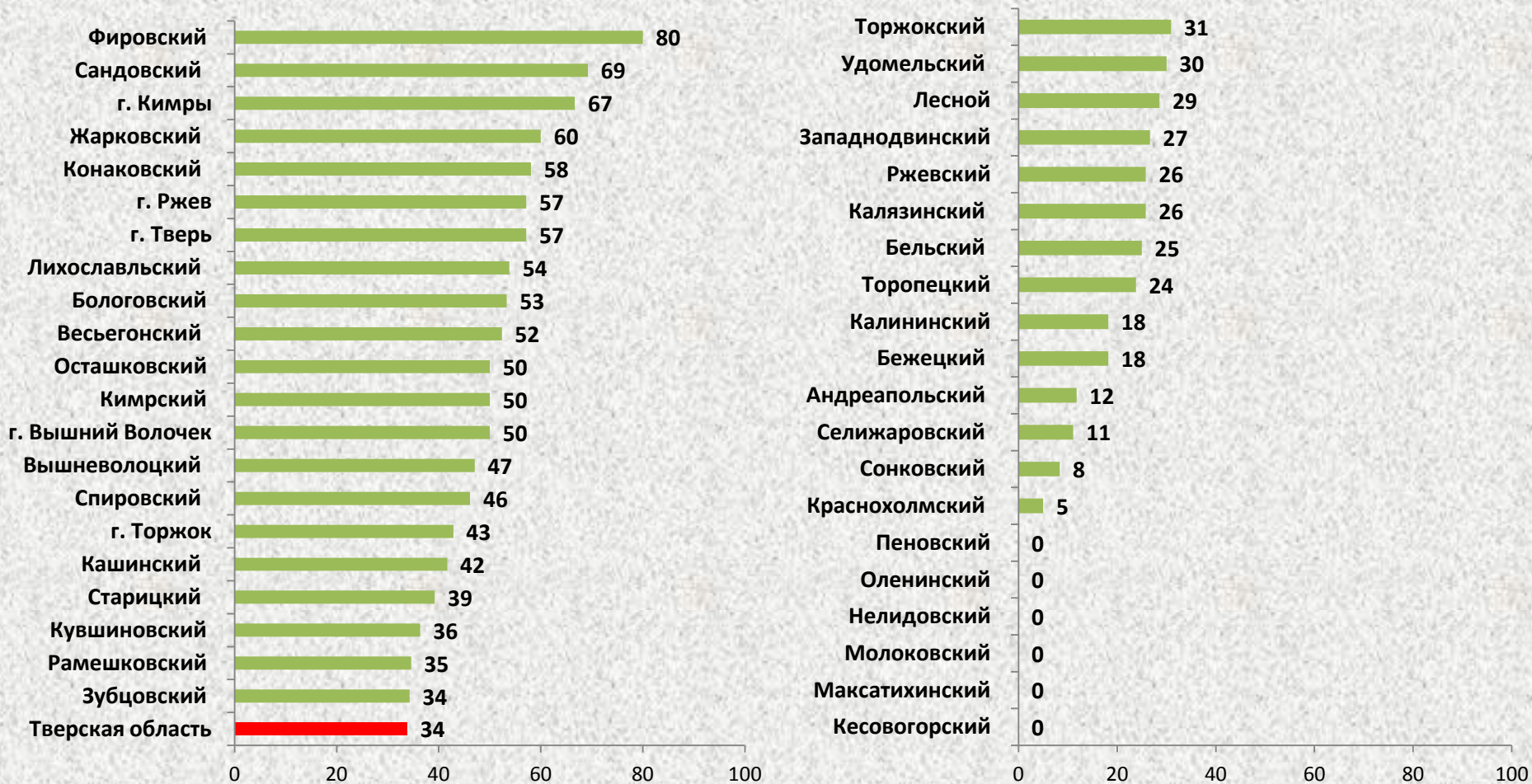


■ Число организаций (хозяйств) всего, единиц    ■ Удельный вес организаций (хозяйств), осуществлявших с/х деятельность, %



## Доля сельскохозяйственных организаций, не осуществляющих сельскохозяйственную деятельность

(на 1 июля 2016 года; в процентах от общего числа сельскохозяйственных организаций)



Справочно: в Пеновском, Оленинском, Нелидовском, Молоковском, Максатихинском и Кесовогорском районах все организации осуществляют сельскохозяйственную деятельность



## Доля крестьянских (фермерских) хозяйств и индивидуальных предпринимателей, не осуществляющих сельскохозяйственную деятельность

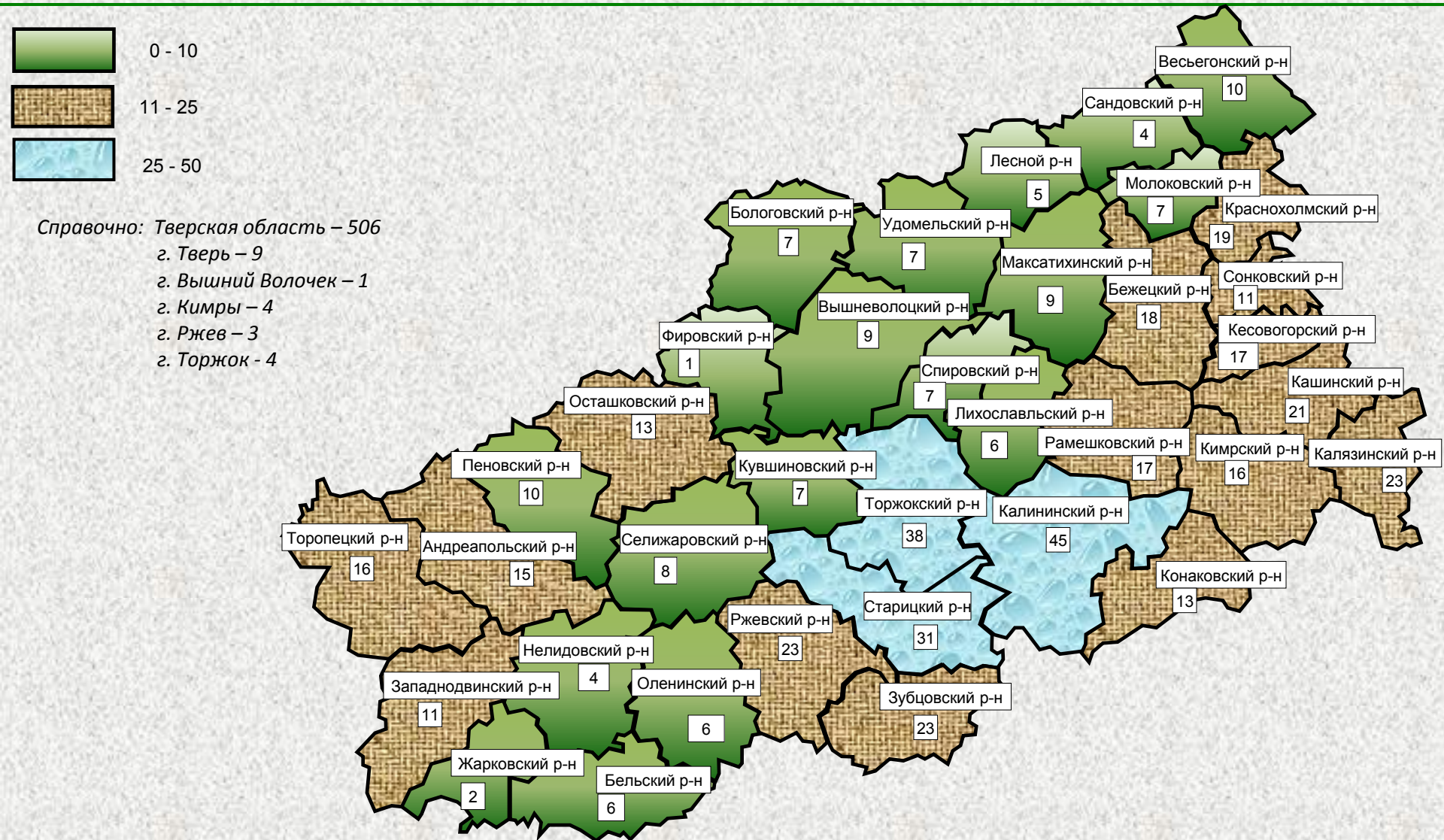
(на 1 июля 2016 года; в процентах от общего числа крестьянских (фермерских) хозяйств и индивидуальных предпринимателей)



Справочно: в г. Ржев, Фировском, Краснохолмском, Кесовогорском, Весьегонском, Бежецком, Молоковском и Лесном районах все крестьянские (фермерские) хозяйства осуществляют сельскохозяйственную деятельность  
в г. Торжок нет крестьянских (фермерских) хозяйств

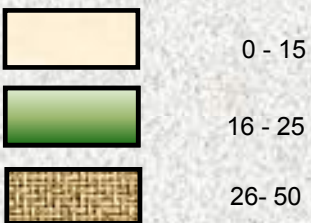


## Число сельскохозяйственных организаций, осуществлявших сельскохозяйственную деятельность в 2016 г.

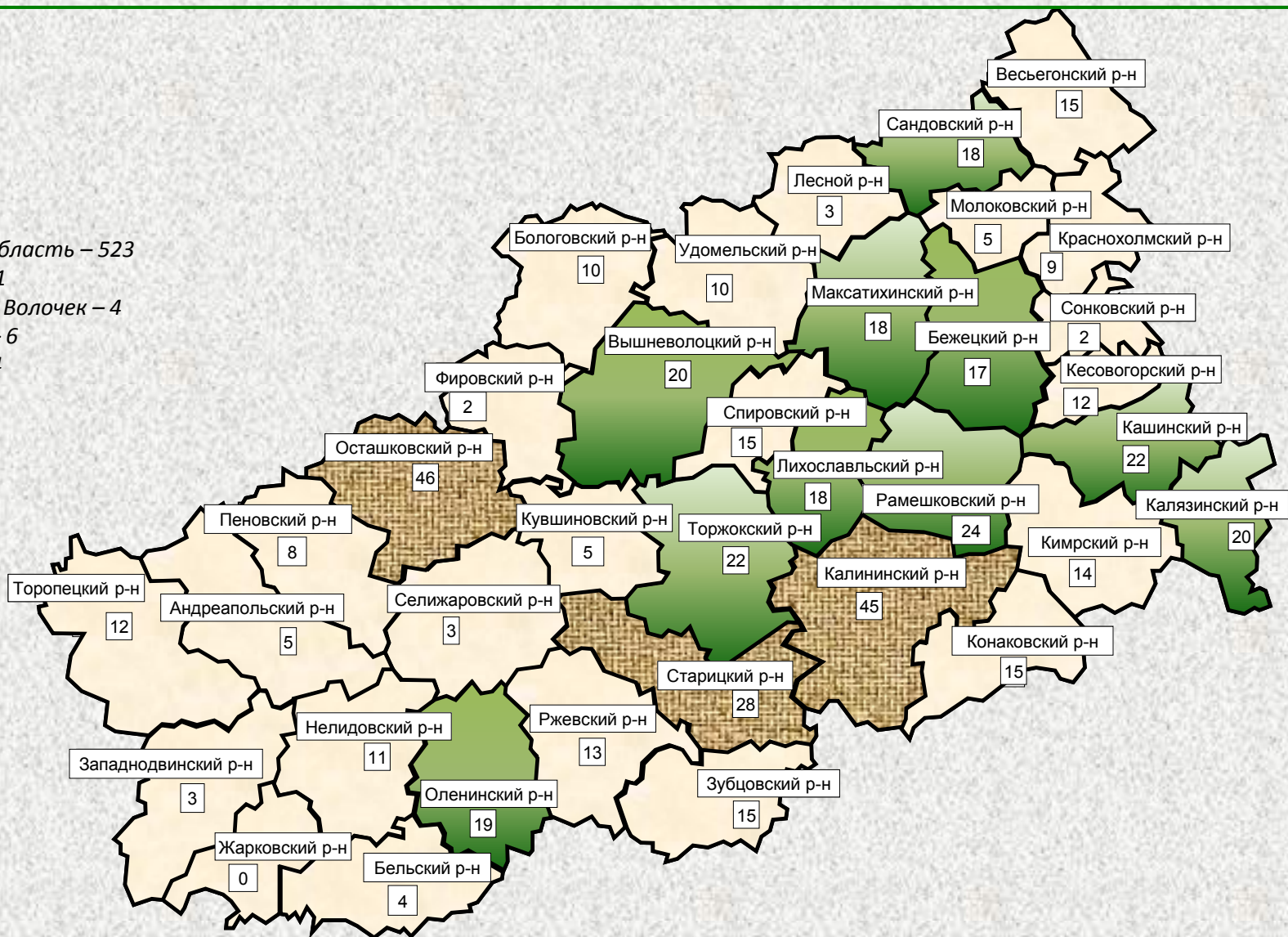




# Число крестьянских (фермерских) хозяйств и индивидуальных предпринимателей, осуществлявших сельскохозяйственную деятельность в 2016 г.

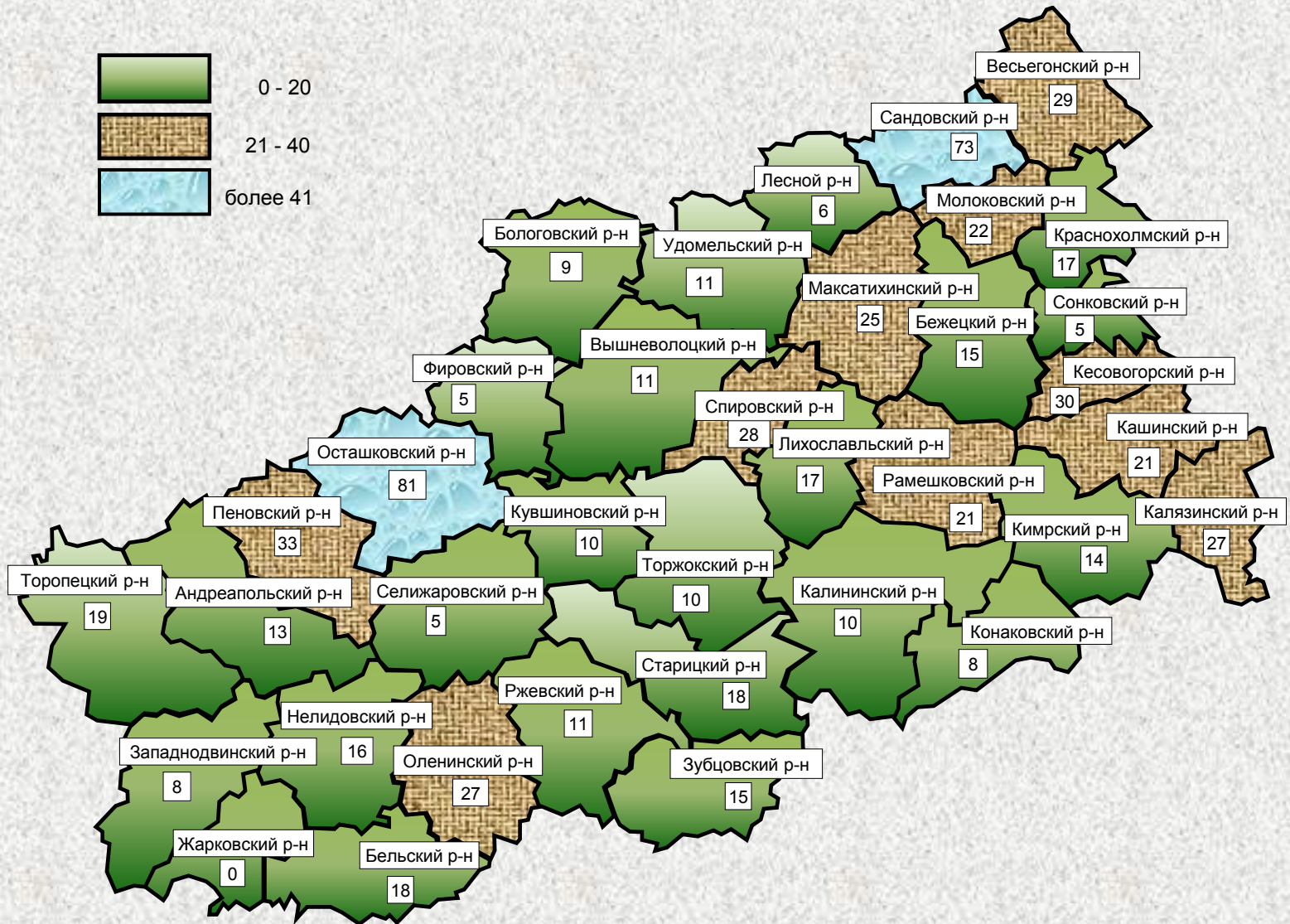


Справочно: Тверская область – 523  
г. Тверь – 1  
г. Вышний Волочек – 4  
г. Кимры – 6  
г. Ржев – 4





# Число крестьянских (фермерских) хозяйств и индивидуальных предпринимателей осуществляющих сельскохозяйственную деятельность (в расчете на 10 000 сельских жителей)





## Доля личных подсобных хозяйств и других хозяйств граждан, не осуществлявших сельскохозяйственную деятельность

(на 1 июля 2016 года; в процентах от общего числа личных подсобных хозяйств и других хозяйств граждан)

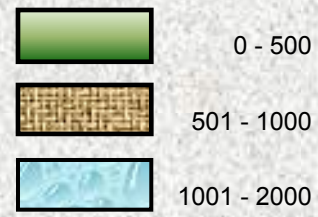




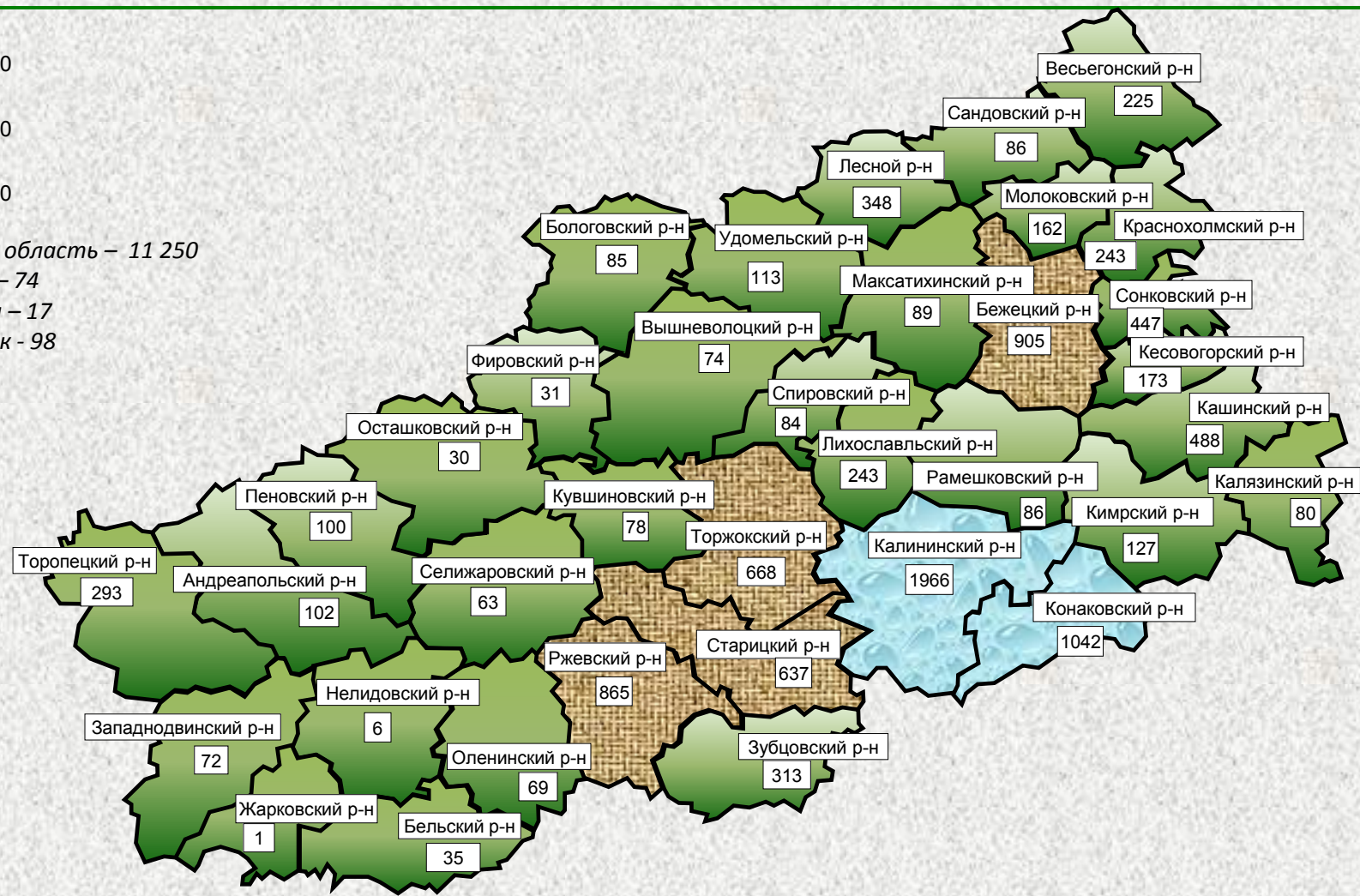




# Число работников сельскохозяйственных организаций <sup>\*)</sup>, занятых в сельскохозяйственном производстве (на 1 июля 2016 г.; человек)




Справочно: Тверская область – 11 250  
г. Тверь – 74  
г. Кимры – 17  
г. Торжок – 98



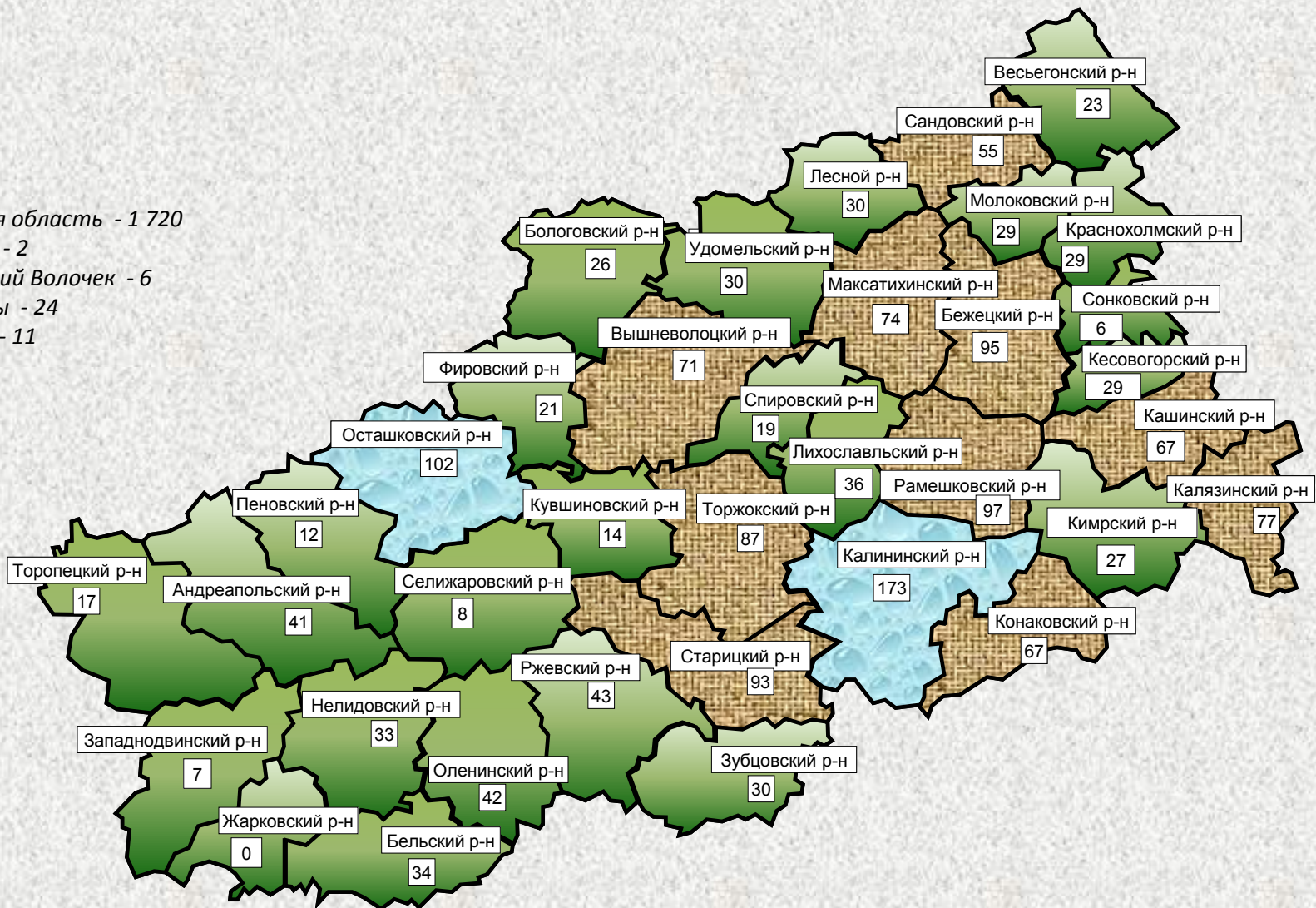
<sup>\*)</sup> Без учета подсобных сельскохозяйственных предприятий несельскохозяйственных организаций



# Число работников крестьянских (фермерских) хозяйств и индивидуальных предпринимателей, занятых в сельскохозяйственном производстве (на 1 июля 2016 г.; человек)



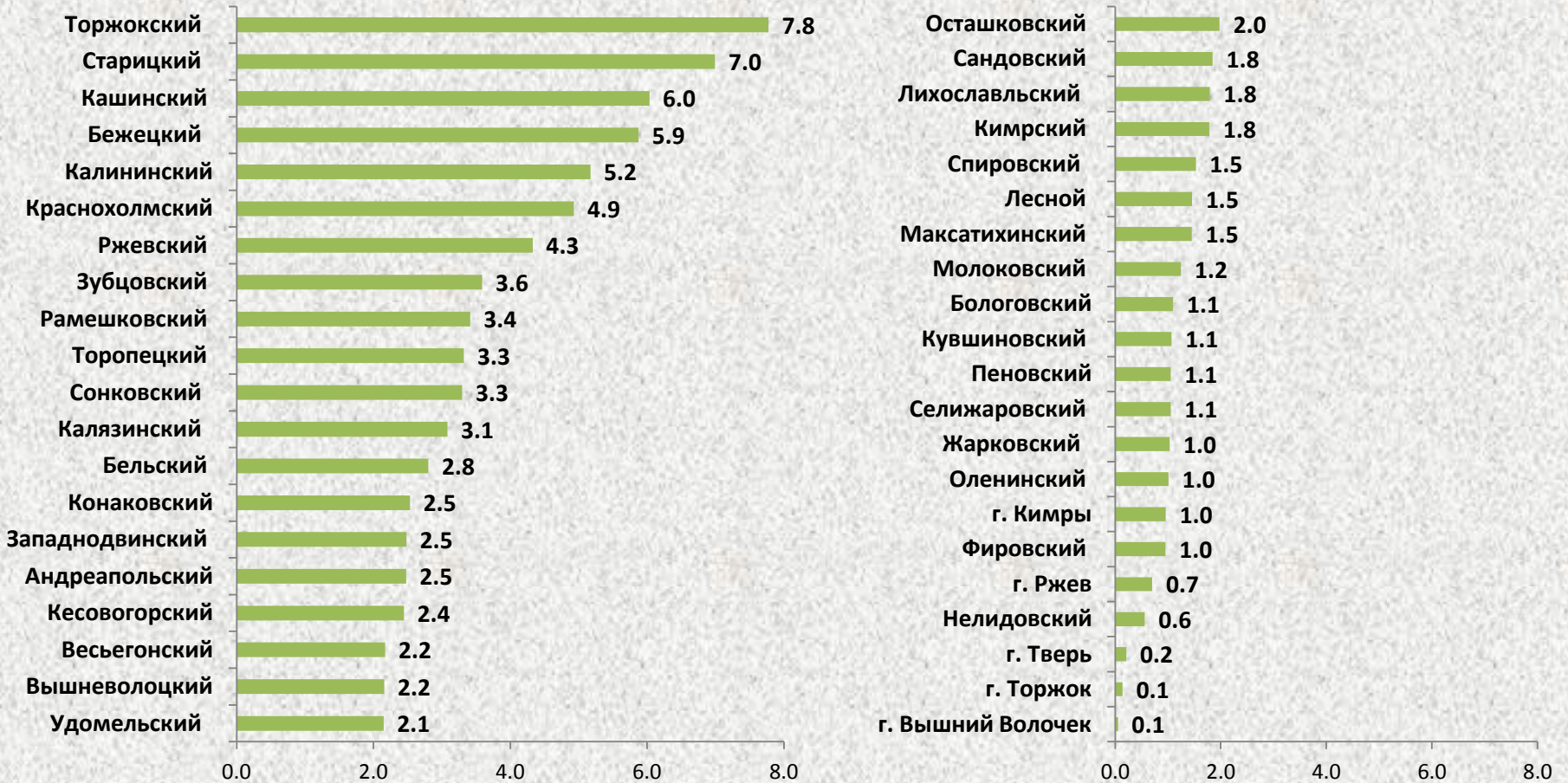
Справочно: Тверская область - 1 720  
 г. Тверь - 2  
 г. Вышний Волочек - 6  
 г. Кимры - 24  
 г. Ржев - 11





# Удельный вес районов в общей площади соответствующей категории земли в 2016 г. (процентов)

## Сельскохозяйственные угодья

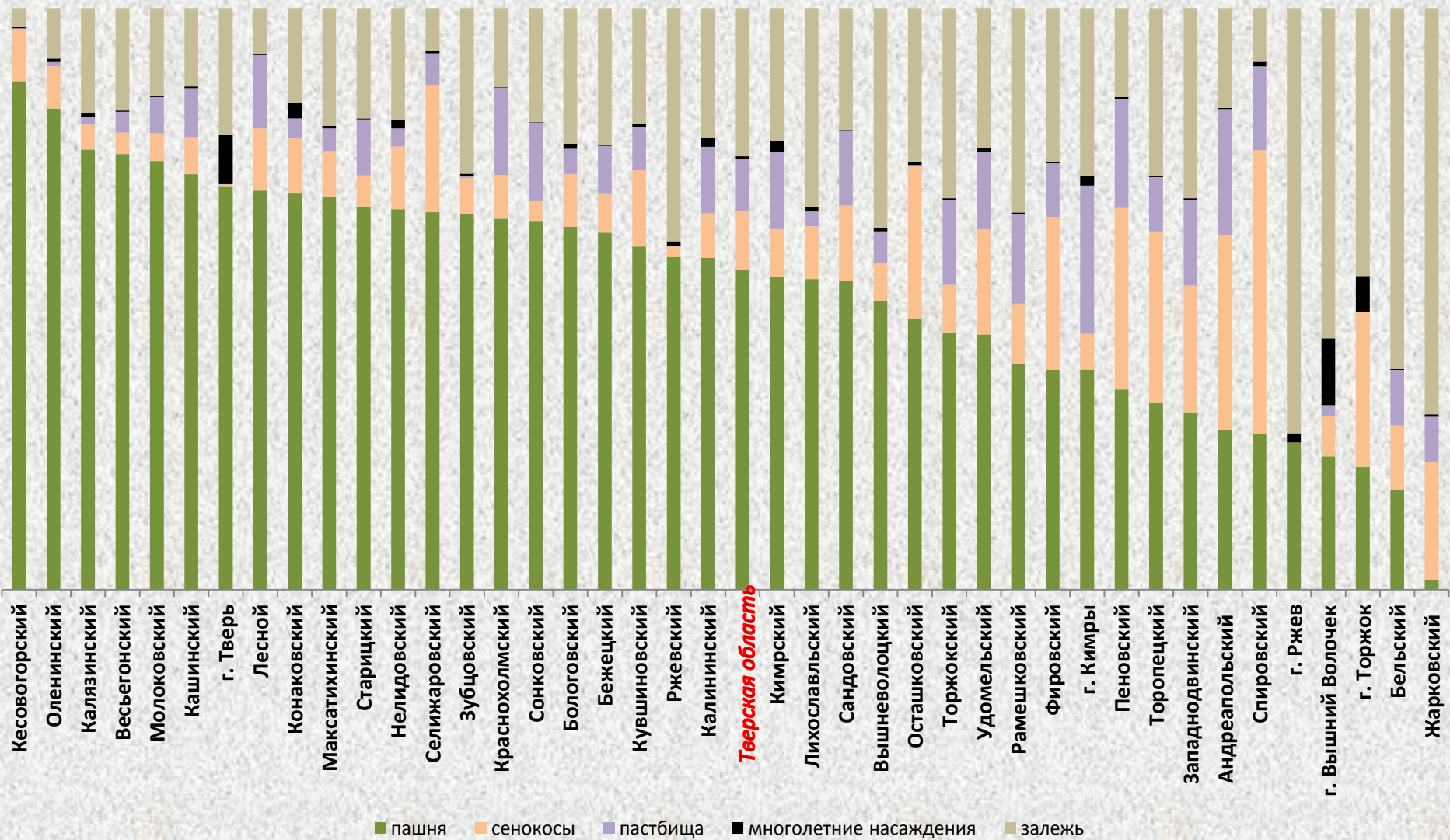


Справочно: Тверская область – 100 %



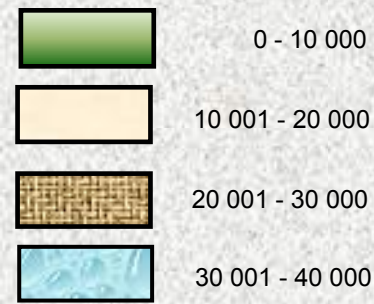


# Структура сельскохозяйственных угодий в хозяйствах всех категорий (на 1 июля 2016 г; в процентах от общей площади сельскохозяйственных угодий)

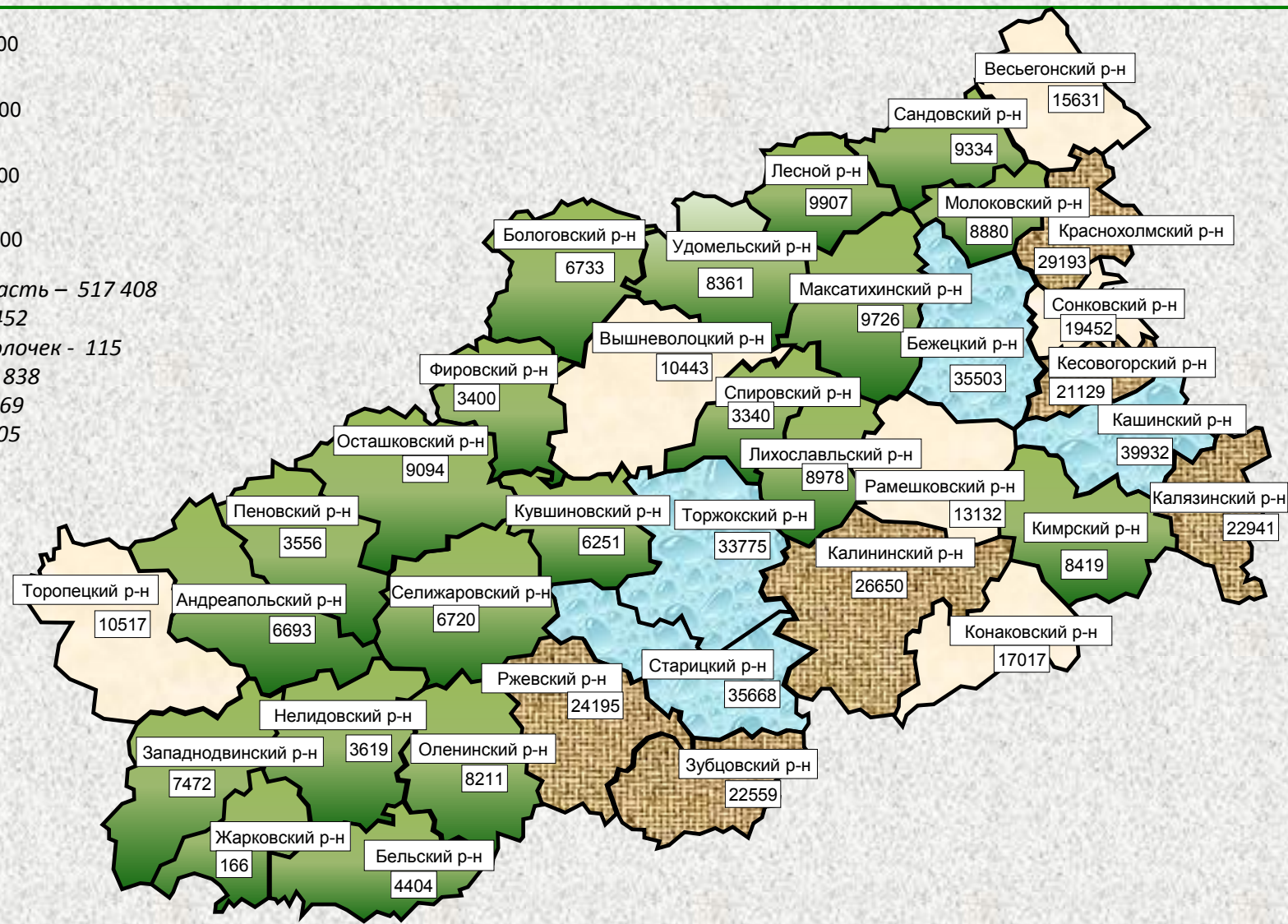




# Общая посевная площадь сельскохозяйственных культур в хозяйствах всех категорий (гектаров)



Справочно: Тверская область – 517 408  
 г. Тверь – 1 452  
 г. Вышний Волочек - 115  
 г. Кимры – 2 838  
 г. Ржев – 1 769  
 г. Торжок - 205

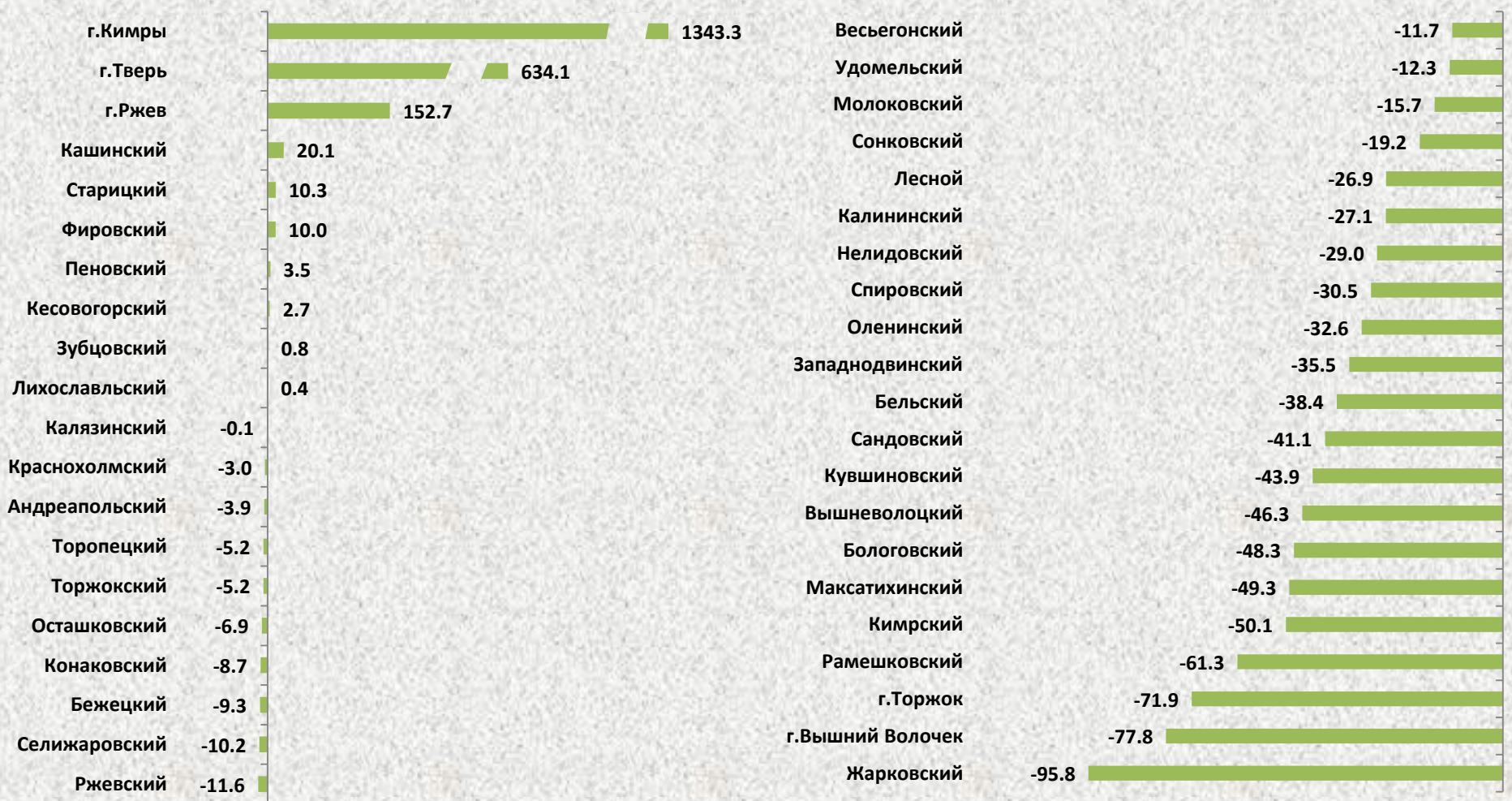




# Изменение посевной площади сельскохозяйственных культур в 2016 году по сравнению с 2006 годом (в процентах)

**Тверская область: - 16,8 %**

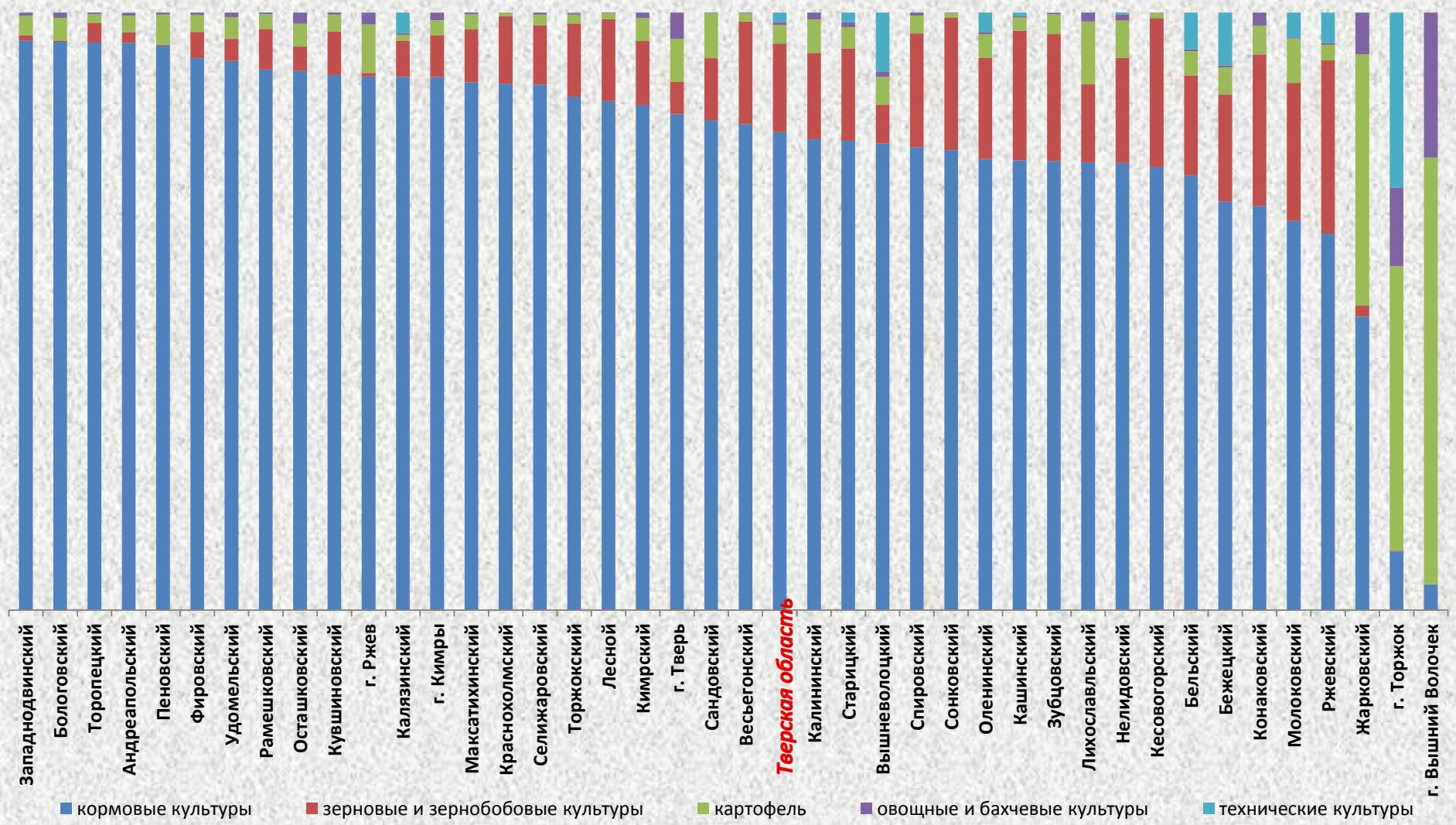
**2006: 622 тыс. га  
2016: 517 тыс. га**







# Структура посевных площадей по видам сельскохозяйственных культур (в процентах от посевных площадей в хозяйствах всех категорий)

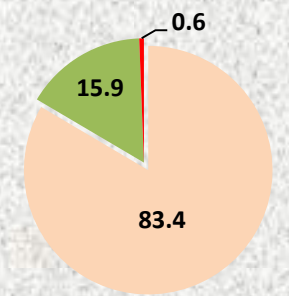




# Удельный вес районов в общей посевной площади зерновых и зернобобовых культур под урожай 2016 г. (процентов)



Структура посевных площадей зерновых и зернобобовых культур по категориям хозяйств (в % от посевной площади зерновых и зернобобовых культур)



- Сельскохозяйственные организации
- Крестьянские (фермерские) хозяйства и индивидуальные предприниматели
- Хозяйства населения

0.0 2.0 4.0 6.0 8.0 10.0 12.0

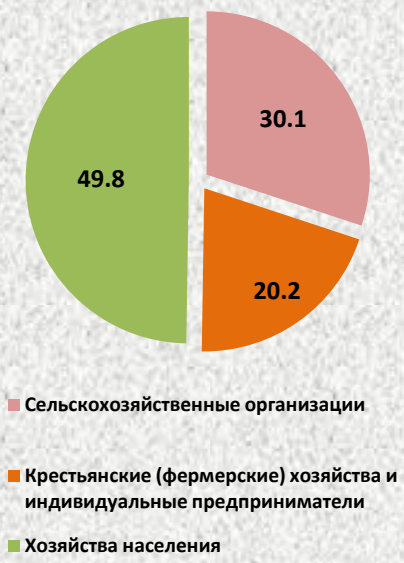
Справочно: Тверская область – 100 %



# Удельный вес районов в общей посевной площади картофеля под урожай 2016 г. (процентов)



Структура посевных площадей картофеля по категориям хозяйств (в % от посевной площади картофеля)



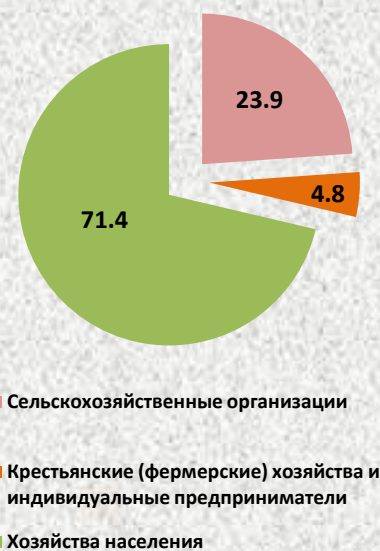
Справочно: Тверская область – 100 %



## Удельный вес районов в общей посевной площади овощных и бахчевых культур под урожай 2016 г. (процентов)



Структура посевных площадей  
овощных и бахчевых культур  
по категориям хозяйств  
(в % от посевной площади овощных и  
бахчевых культур)



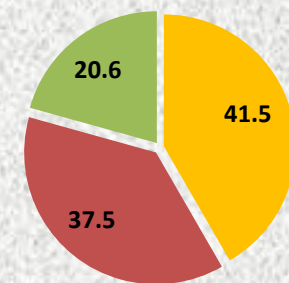
Справочно: Тверская область – 100 %



## Удельный вес районов в общей площади многолетних плодовых насаждений и ягодных культур под урожай 2016 г. в хозяйствах всех категорий (процентов)



Структура площадей многолетних плодовых насаждений и ягодных культур по видам в хозяйствах всех категорий (в % от площади плодово-ягодных насаждений)



- Семечковые культуры
- Косточковые культуры
- Ягодники

Справочно: Тверская область – 100 %



# Общая посевная площадь сельскохозяйственных культур под урожай 2016 г. в среднем на одну организацию (гектаров)

## Сельскохозяйственные организации





# Общая посевная площадь сельскохозяйственных культур под урожай 2016 г. в среднем на одну организацию (гектаров)

## Крестьянские (фермерские) хозяйства и индивидуальные предприниматели





## Группировка личных подсобных хозяйств по размеру земельной площади

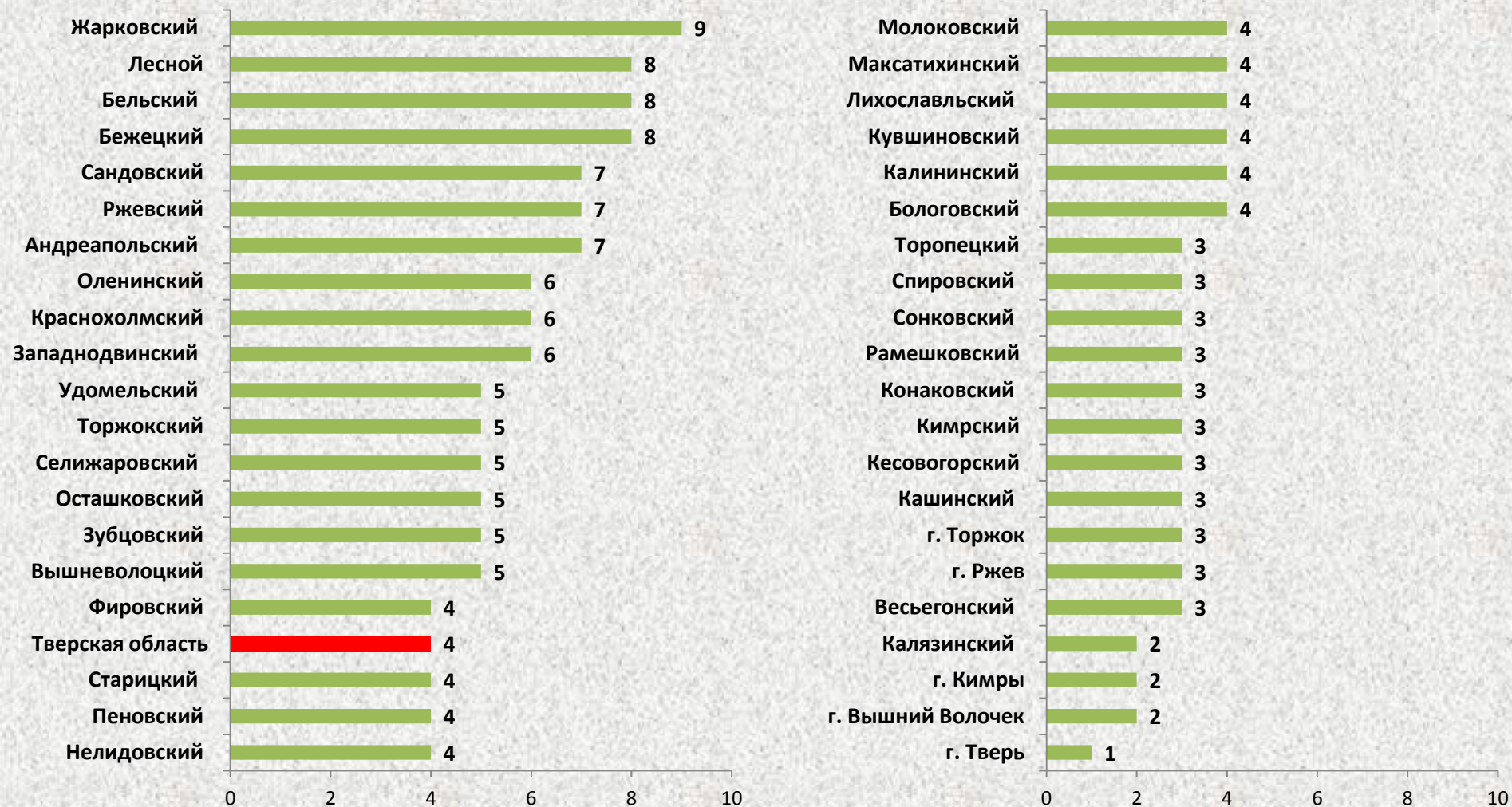
	Хозяйства, имевшие земельную площадь, га:															Итого
	до 0,06	0,06 - 0,10	0,11 - 0,15	0,16 - 0,20	0,21 - 0,25	0,26 - 0,30	0,31 - 0,35	0,36 - 0,40	0,41 - 0,50	0,51 - 1,00	1,01 - 3,00	3,01 - 5,00	5,01- 10,00	10,01 - 20,00	свыше 20,00	
<b>Тверская область</b>																
<b>Число хозяйств, единиц</b>	27558	61702	104806	32716	20644	25608	11891	19597	30357	13009	2296	174	705	453	342	351858
в процентах от общего числа хозяйств	7,8	17,5	29,8	9,3	5,9	7,3	3,4	5,6	8,6	3,7	0,7	0,0	0,2	0,1	0,1	100
<b>Общая площадь земли, га</b>	911,1	4981,2	14731,3	5864,9	4834,7	7441,6	3935,7	7682,2	14432,0	9429,7	3440,3	688,3	5166,7	6323,3	39376,8	129239,7
в процентах от общей площади земли	0,7	3,9	11,4	4,5	3,7	5,8	3,0	5,9	11,2	7,3	2,7	0,5	4,0	4,9	30,5	100
в среднем на одно хозяйство, га	0,03	0,08	0,14	0,18	0,23	0,29	0,33	0,39	0,48	0,72	1,50	3,96	7,33	13,96	115,14	0,37





# Общая посевная площадь сельскохозяйственных культур под урожай 2016 г. в среднем на одно личное подсобное хозяйство граждан (соток)

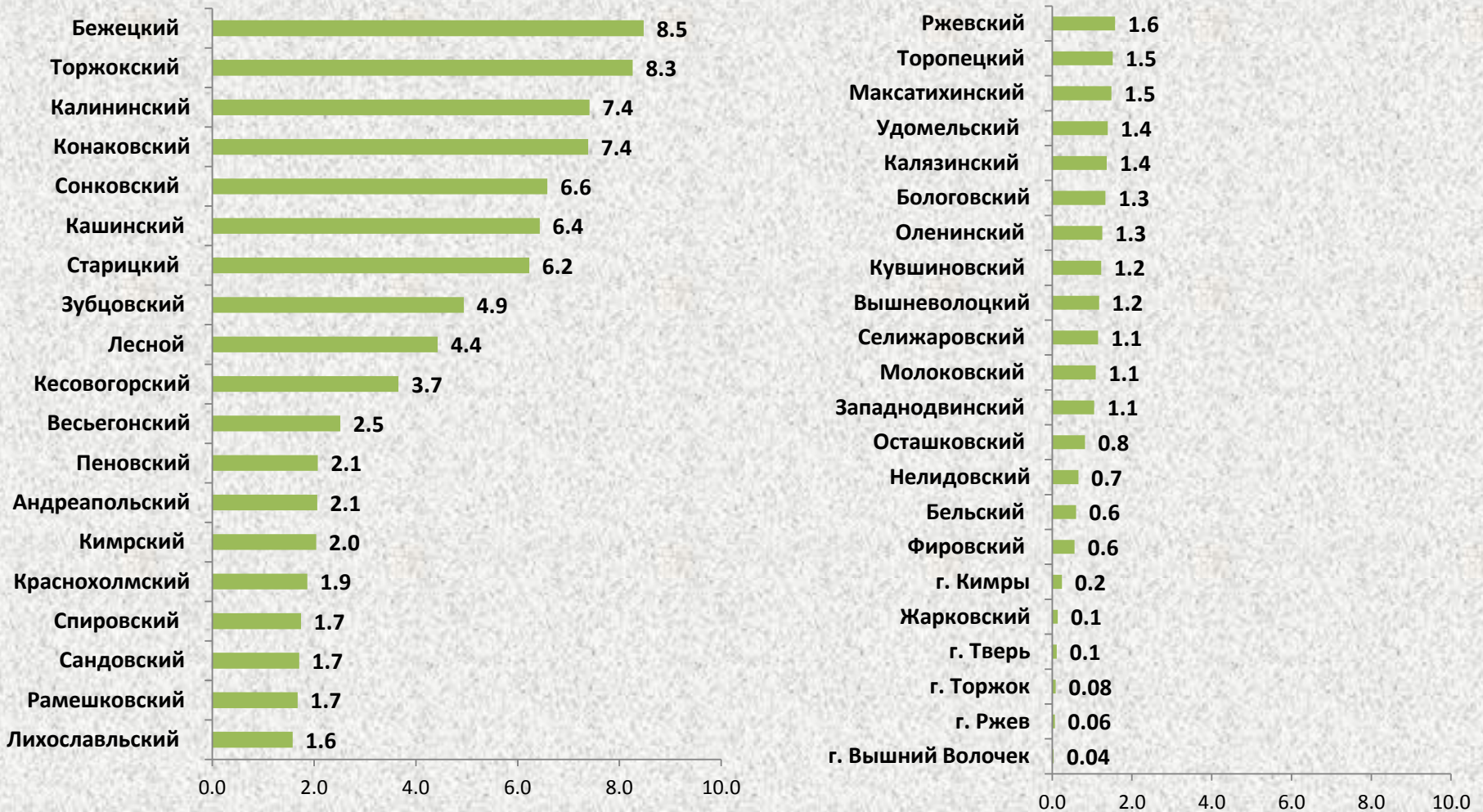
## Личные подсобные и другие индивидуальные хозяйства граждан





## Удельный вес районов по поголовью скота в 2016 г. (процентов)

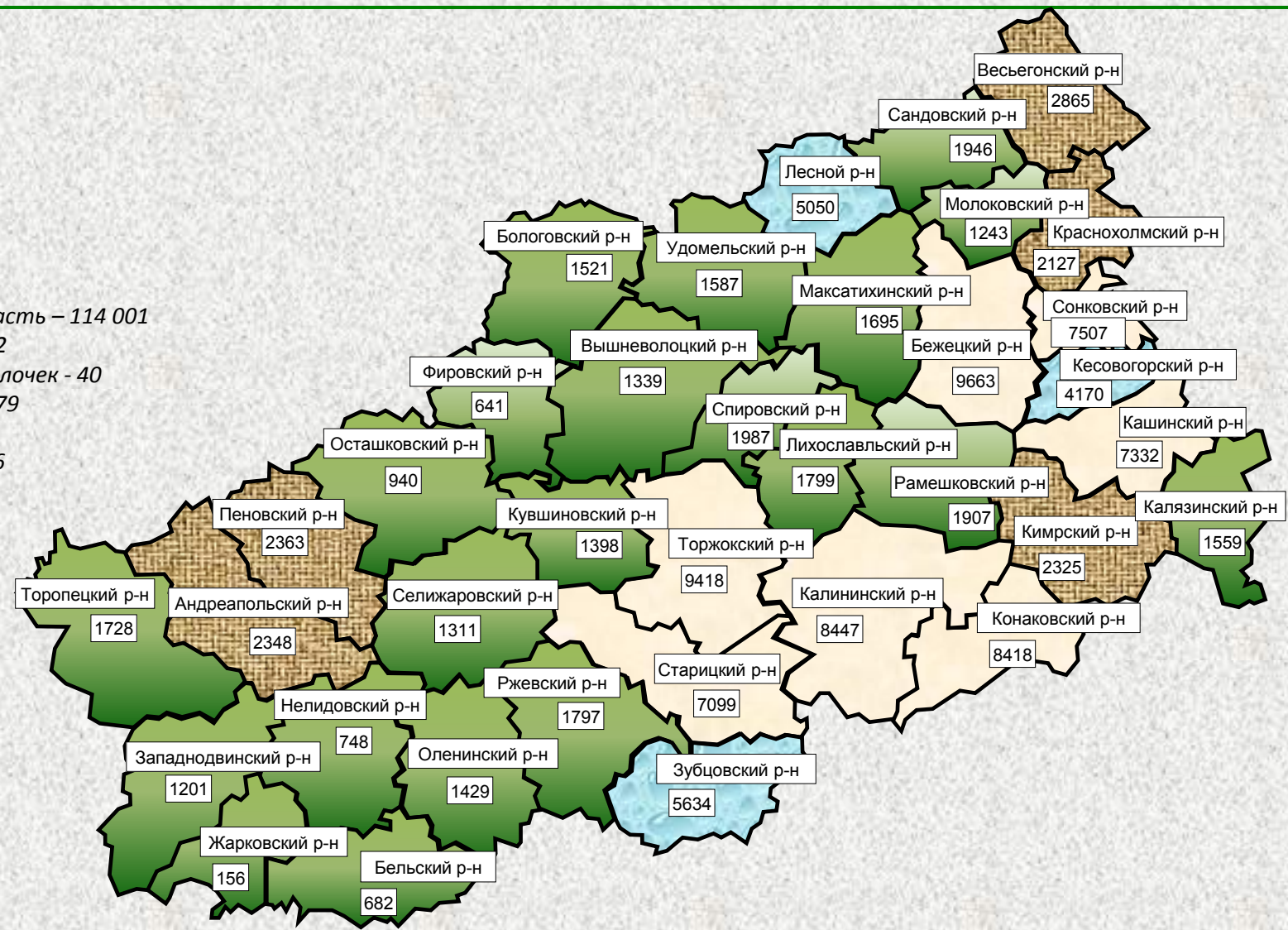
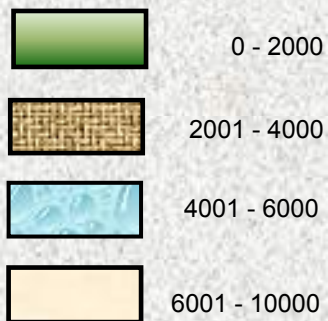
### Крупный рогатый скот



Справочно: Тверская область – 100 %



# Поголовье крупного рогатого скота в хозяйствах всех категорий (на 1 июля 2016 г.; голов)



Справочно: Тверская область – 114 001  
 г. Тверь – 132  
 г. Вышний Волочек - 40  
 г. Кимры – 279  
 г. Ржев – 74  
 г. Торжок - 96



## Поголовье крупного рогатого скота в среднем на одну организацию (голов)

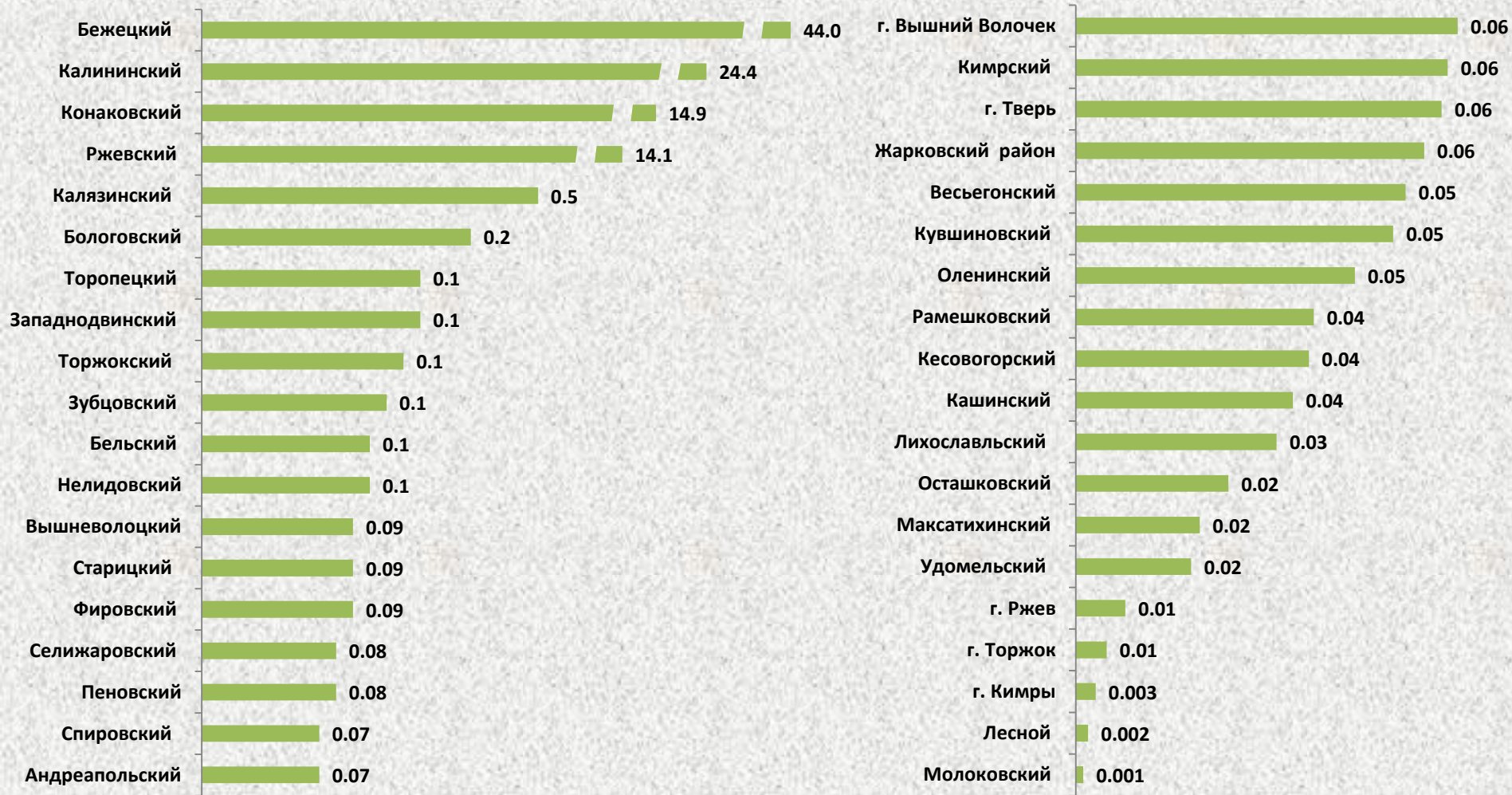


Справочно: в г.Вышний Волочек и Жарковском районе нет поголовья крупного рогатого скота



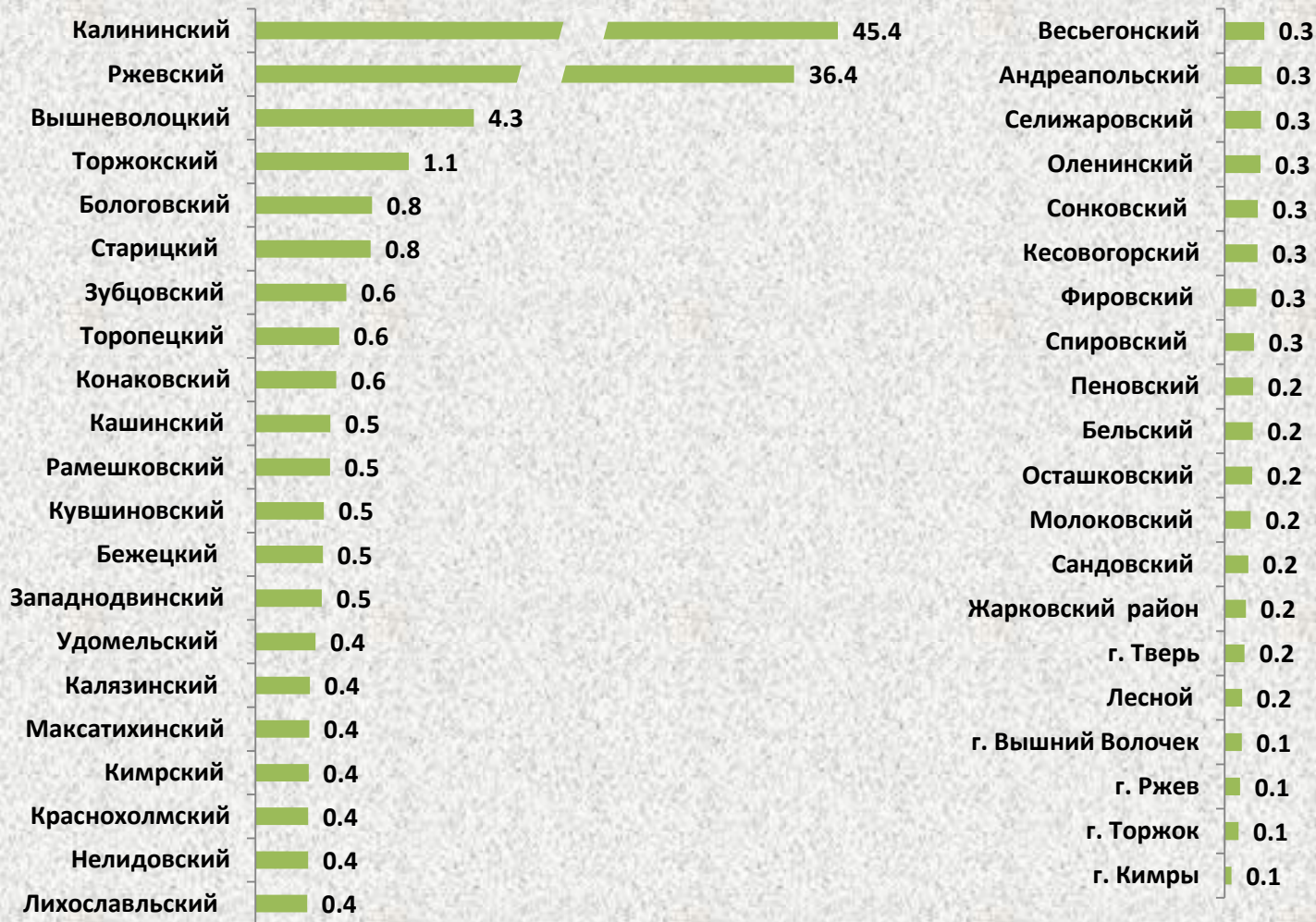
# Удельный вес районов по поголовью сельскохозяйственных животных в 2016 г. (процентов)

## Свины



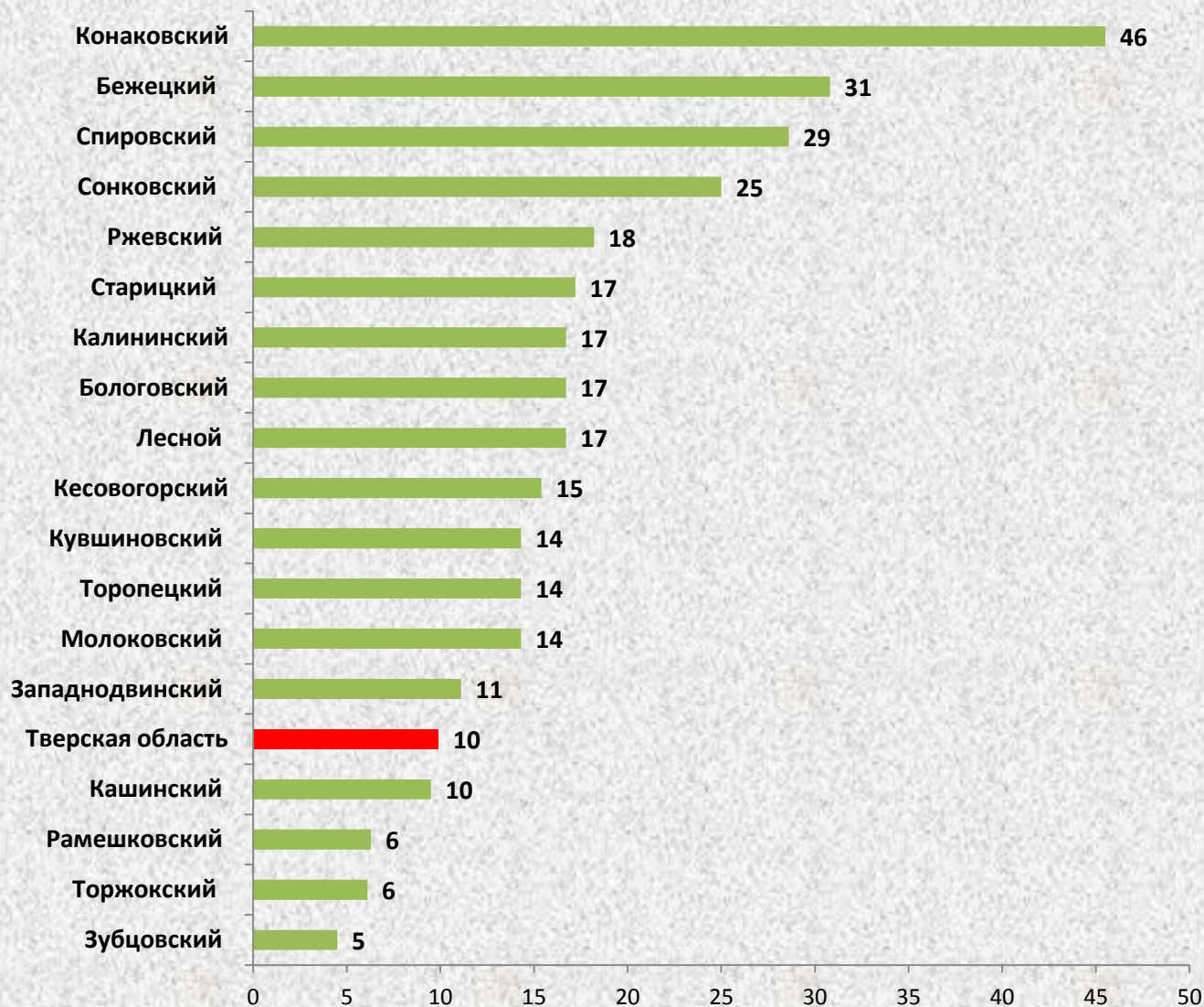


## Удельный вес районов по поголовью птицы в 2016 г. (процентов)



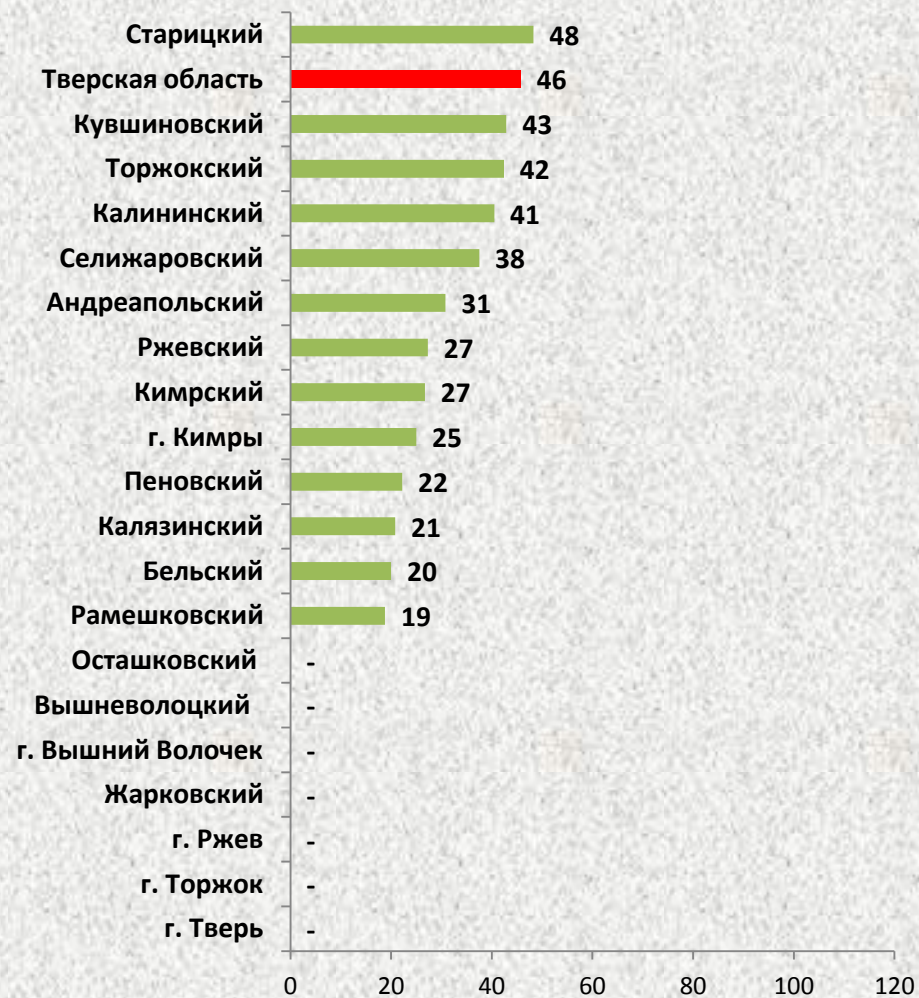


# Доля сельскохозяйственных организаций, получивших кредиты в 2015 году (в % от общего числа сельскохозяйственных организаций)





## Доля сельскохозяйственных организаций, получивших субсидии (дотации) в 2015 году (в % от общего числа сельскохозяйственных организаций)



Справочно: в г.Тверь, г.Торжок, г.Ржев, г.Вышний Волочек, Осташковском, Вышневолоцком, Жарковском районах сельскохозяйственные организации не получали субсидии (дотации) в 2015 году



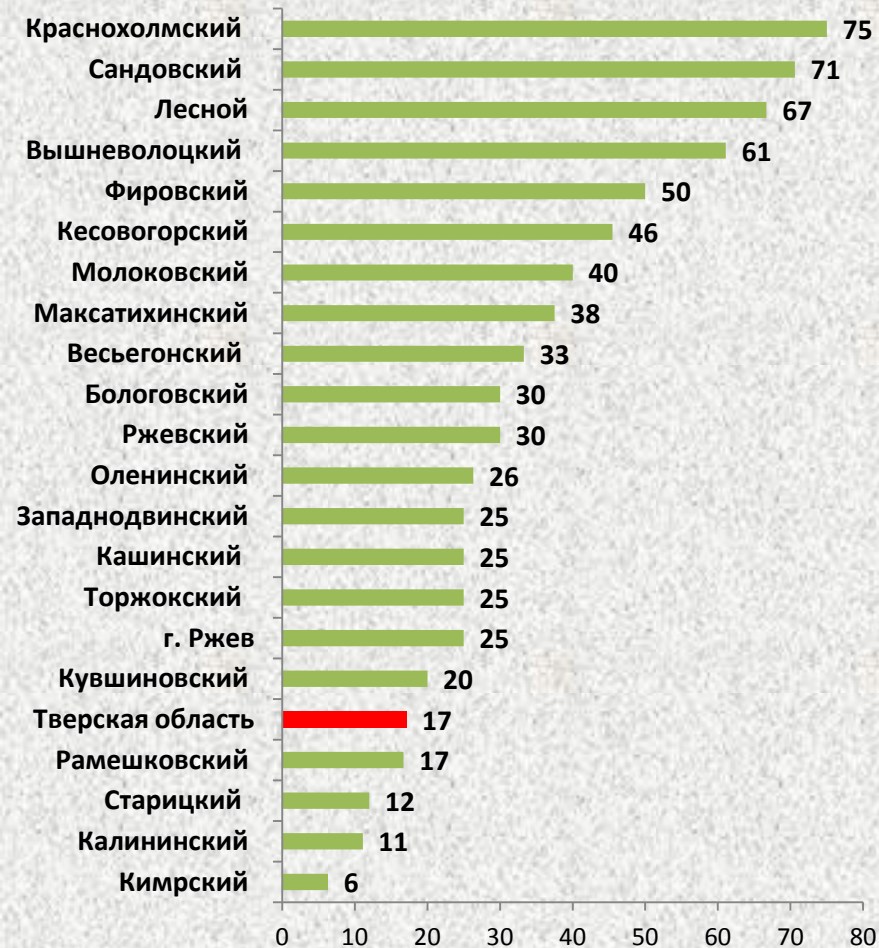


# Доля крестьянских (фермерских) хозяйств и индивидуальных предпринимателей, получивших субсидии (дотации) и кредиты в 2015 году

(в % от общего числа крестьянских (фермерских) хозяйств и индивидуальных предпринимателей)

## Субсидии (дотации)

## Кредиты





## Окончательные итоги ВСХП



### Том I

- Основные итоги Всероссийской сельскохозяйственной переписи 2016 года (в 2х книгах). Планируется к выпуску в I квартале 2019 года.

### Том II

- Число объектов Всероссийской сельскохозяйственной переписи 2016 года. Трудовые ресурсы.

### Том III

- Земельные ресурсы

### Том IV

- Площади сельскохозяйственных культур и многолетних насаждений (в 2х книгах)

### Том V

- поголовье сельскохозяйственных животных (в 2х книгах)

### Том VI

- Технические средства, производственная инфраструктура и технологии. Планируется к выпуску в I квартале 2019 года.

**Спасибо  
за внимание !**